

Cercl'Infos

Chaque mois l'essentiel du Cercle



Toute l'équipe du Cercle vous souhaite de Joyeuses Fêtes de Pâques...

Toujours

Même pendant les vacances, retrouvez toutes les informations du Cercle Saint Sébastien sur le site www.cercle-dlv.fr et sur la page Facebook: <https://www.facebook.com/Cerclesaintsebastiendlv>
A très bientôt!"



En Avril

Danse: les mercredis 5 et 26 Avril

Zumba: les mercredis 5 et 26 Avril

Fitness: les vendredis 7 et 28 Avril

Eveils des tout-petits: les samedis 1, 22 et 29 Avril

Eveil 3/6 ans: les samedis 1, 8 et 28 Avril

Gymnastique : les samedis 1,, 8, 22 et 29 Avril



Le saviez vous?

Quel fût le nombre de participants à la marche populaire de 1981?

Réponse en dernière page.

Compétition de



gym

Félicitation à nos poussines qui ont participé à la compétition à Benfeld !!!



Activité du mois

Décorer les oeufs de Pâques avec une teinture naturelle

Eveil de l'enfant

Petits poissons, petits poissons...petits poissons venez !!!

Nous allons nous transformer en pêcheurs et nous occuper de tous ces petits poissons égarés: bricolage, pêche à la ligne... Comment faire pour les attraper ??? Rendez-vous le 1er Avril !

Le 8 avril, nous deviendrons des constructeurs: parcours, kapla, briques, cubes... tout passera entre nos mains!

Toute l'équipe tient à dire un grand merci à Lorena Zarranz, qui est venue à l'Eveil, le 18 mars, pour faire de nous des petits musiciens.



Et merci aussi à Scott qui nous a apporté un très bon gâteau. Nous avons tous chanté pour lui souhaiter un très joyeux anniversaire, accompagnés à la guitare par Lorena.



Petite note aux parents: l'équipe de l'Eveil cherche à s'étoffer, si vous avez envie de nous rejoindre, n'hésitez pas à nous contacter ;) Aucune formation n'est nécessaire, juste de la bonne humeur et des idées ;)

MENAI ELECTRICITE GENERALE
7, rue des Fleurettes
67430 Dambach la Ville

06 51 12 36 88
menai7@orange.fr

Un professionnel à votre service!

Besoin de mettre votre maison aux normes électriques.
Faire des économies au quotidien
Protéger la planète

Tous travaux électriques: - neuf et rénovation
- gros ou petits travaux

Dépannage 7J/7 24h/24
Changement de tableaux

menai7@orange.fr



Le
PHARMACIEN
un
professionnel
de santé au
service de
votre bien-être

2idfkp.net

Internet Initiatives For Kind People

Emmanuel Carton

A Dambach-la-Ville, création et maintenance de sites, gestion de contenu et tous projets pour l'internet.

06.43.68.71.85

info@2idfkp.net



Gymnastique


Félicitations !

Bravo aux poussines du Cercle st Sébastien qui ont représenté le club à la compétition du 2 avril à Benfeld.



Attention: Pas de cours de gym le samedi 15 avril 2017.

Les gymnastes peuvent apporter sur une clé USB la musique pour leur spectacle lors des entraînements.



Electroménager C.Koenig

Poêles à granulés, Chauffage bois

27 rue du Mal. Foch à Dambach la ville

Tel: 03.88.92.40.88

Port:06.12.29.05.51

E-mail: christian.koenig@wanadoo.fr

www.proxiconfort-koenig.fr



2, rue du Gal de Gaulle
à Dambach la ville
Tel: 03.88.92.41.01



- Cadeaux - jouets
- Art de la table
- Vins* et produits régionaux

Boutique
RUHLMANN

AU CENTRE DE DAMBACH-LA-VILLE
Ouvert 7 jours/7, fermé le jeudi en hiver.

03 88 92 46 46 - www.ruhlmann-schutz.fr

Eveil des tout-petits

Les bouteilles d'eau détournées

Des petites bouteilles qui invitent l'enfant à saisir, regarder, écouter, nommer, imaginer...

Ces petites bouteilles sont remplies de matériaux. Elles permettent à l'enfant de découvrir et manipuler à sa guise : il observe le liquide et ses mouvements, les bulles, il secoue, compare les poids et fait rouler les bouteilles, regarde au travers... Il écoute les différents bruits... En jouant ainsi le tout-petit va travailler la préhension, et 4 sens différents (on évite de le faire goûter !)

Si un rayon de soleil traverse la pièce vous pouvez poser une bouteille dans le soleil et observer le reflet coloré avec votre bébé.

Vous pouvez lui dire les noms de couleurs, nommer ce qui s'y trouve, parler de la sensation de poids (c'est un peu lourd ? Beaucoup ?).

Ces bouteilles peuvent être fabriquées dès 7/8 mois. Il y reviendra plusieurs fois en grandissant et découvrira de nouvelles choses. Vous pouvez les mettre de côté quand il semble se désintéresser et les ressortir quelques temps plus tard. Ça leur fait toujours un effet de nouveauté !

Matériel

Petites bouteilles (mini-bouteilles d'eau type Mont Roucoux ou Hepar). Ne choisissez pas des bouteilles trop grandes, elles seront lourdes et moins faciles à manipuler pour un tout-petit.

Pour colorer l'eau : gouache ou colorants alimentaires


Pour ajouter à l'eau : paillettes, huiles, perles etc.

Matériau variés pour remplir sans eau : plumes, sable, farine, pompons, riz, fils de laine, confettis, play-maïs etc.

Un panier pour ranger les bouteilles après utilisation


Colle pour sceller les bouchons : colle à plastique ou raccord PVC ou cyanoacrylate

Du ruban adhésif électricien pour renforcer au niveau du bouchon et décorer !



Boulangerie CHEZ PASCAL

2 rue des boulangers à Dambach la ville
Tel: 03.88.92.41.09



LA MAISON JAUNE

Tabac-Presses-FDJ-PMU-Alimentation
21 rue Maréchal Foch à Dambach la ville
Tel: 03.88.92.41.47
Du Lundi au Vendredi: 6h45 / 18h30 h



Danse

La danse fait son carnaval.

Voici quelques photos des activités danses vécues par les enfants. Très bons moments !!

Fitness: il n'y aura pas cours pendant les vacances de Pâques.



Terre de
Bien-être

☎: 03.88.92.43.32

Esthétique

Coiffure

1, Rue des Boutons d'Or,
Lotissement Les Prés Fleuris
67650 DAMBACH-LA-VILLE



Tel. 03.88.92.40.51
rue de l'Artisanat à Dambach la
ville



Aux Deux Clefs
Restaurant & chambres d'hôtes
Vins fins d'Alsace

1 r de Dieffenthal à Dambach la ville
Tel: 03.88.92.40.11
E-mail: 2clefs@orange.fr-
www.mersiol.com

Créatif

Décorer ses oeufs de Pâques avec une teinture naturelle..

Pour cela il vous faut des feuilles sèches, des pelures d'oignons et bien sur des oeufs. On commence donc pas faire chauffer l'eau avec quelques poignées de pelures d'oignons. laisser bouillir jusqu'à ce qu'elle se teinte légèrement. Pendant ce temps préparer les oeufs en les humidifiant légèrement avec un peu d'eau. Applique délicatement les feuilles séchées pour créer de jolis motifs. On place chaque dans un collant noué et bien plaqué sur les feuilles et il ne reste plus qu'à faire cuire les oeufs 10minutes. Une fois refroidis enlever délicatement les feuilles et c'est fini.

Remarque: si vous souhaitez une couleur plus jaune utilisez des pelure d'échalotes à la place des oignons.

Source: Oeufs décorés



Contacts et infos.

Nos responsables d'activités :

Eveil des tout- petits : Perrine : 06.62.69.41.40

Eveil : Virginie : 06.85.49.65.86

Gym : Guillaume : 07.88.00.60.23

Zumba : Sophie : 06.74.61.07.73

Danse & Fitness : Patricia : 06.31.95.88.18



Domaine, Caveau de Dégustation,
Gîtes et Chambres d'Hôtes
DOMAINE DU TONNELIER
Louis & Claude HAULLER

92, Rue du Maréchal Foch
67650 DAMBACH LA VILLE
Tél : 00 33 3 88 92 41 19



Le saviez vous?

Réponse: La marche populaire de 1981 réuni plus d'un millier de marcheurs !!!